



*План
за икономическо развитие
на община Стражица за
периода 2007- 2013 година*

- *Програма за запазване и разширяване на съществуващия бизнес*
- *Програма за привличане на инвестиции и регионално и международно сътрудничество*
- *Програма за развитие на модерно селско, горско стопанство, рибовъдство и алтернативни форми на туризъм*

*Приет с Решение на Общински съвет Стражица
№ 638/21.12.2006г.*

Съдържание

I. Увод	стр. 3
II. Оценка на природния потенциал и факторите за развитие	стр. 3
III. Анализ на тенденциите и процесите в икономиката на Общината	стр. 5
IV. Обобщен анализ на силните и слабите страни, възможностите и заплахите за икономическо развитие на Община Стражица (SWOT анализ)	стр. 13
V. Стратегическа цел, цели и операции	стр.14
VI. Стимули за бизнеса	стр.17
VII. Публичност, наблюдение, оценка, актуализация и организация на изпълнението.	стр.18
VIII. Програми за изпълнение на плана	стр.19
1.Програма за запазване и разширяване на съществуващия Бизнес	стр.20
2. Програма за привличане на инвестиции и регионално и международно сътрудничество	стр.21
3. Програма за развитие на модерно селско, горско стопанство, рибовъдство и алтернативни форми на туризъм	стр.23

I. Увод

Причини за разработване на План за икономическо развитие на община Стражица:

Основният приоритет на Община Стражица заложен в Плана за развитие за периода 2007-2013 година е устойчиво икономическо развитие и повишаване конкурентноспособността на общинската икономика. Настоящият план за действие в областта на икономическо развитие описва дейностите и операциите в областта на икономическо развитие в Общината за периода 2007 – 2013 г., като се базира на проекта на Националната стратегическа референтна рамка, Областната стратегия за развитие, Общинския план за развитие 2007-2013г., разработения цялостен профил на Община Стражица и Стратегията за насърчаване на инвестициите в Република България 2005-2010г. Планът е неразделна част от Общинския план за развитие.

Планът за икономическо развитие представлява отправна точка за насочване на усилията на общинското ръководство и всички заинтересовани страни в общината за постигане на целите на местното икономическо развитие.

II. Оценка на природния потенциал и факторите за развитие

• Местоположение и граници

Община Стражица е разположена в Северен централен район. Намира се в североизточната част на област Велико Търново и граничи с област Търговище и област Русе. Съседни общини са Община Горна Оряховица, Община Антоново, Община Попово, Община Бяла, Община Лясковец, Община Златарица и Община Полски Тръмбеш.

През територията на Община Стражица преминават много важни пътни комуникации с регионално и национално значение.

С национално значение са пътищата от националната сухопътна мрежа, а именно:

- Велико Търново – Кесарево - Омуртаг / Варна/
- Горна Оряховица - Камен – Попово / Варна/
- Стражица - Лозен - Полски Тръмбеш /Русе –Велико Търново/
- Стражица - Ново Градище – Омуртаг /Варна /

Междуселищните връзки в общината се осъществяват чрез автомобилния транспорт. Изградени са 546 км улици и пътища от II-ри до IV-ти клас. През 10 от всичките 22 населени места минават пътища III-ти клас, през останалите – IV-ти клас. Четвъртокласната пътна мрежа е 83 километра.

Гъстотата на пътната мрежа е значително по-висока от средната за страната – 1.04 км/кв.км за общата дължина, вкл. улици и пътища и 0.076 км/кв.км за дължината на междуселищните пътища.

Община Стражица се обслужва от железопътна линия с национално значение София –Варна /през Горна Оряховица/. ЖП гара Стражица и жп спирките в селата Кесарево и Асеново, заедно с наличния автопарк създават добра възможност за транспортни комуникации и превоз на стоки.

Особено благоприятна за икономиката на общината е близостта на летище Горна Оряховица, която е недостатъчно оценена и използвана от местния бизнес.

Общата площ на Община Стражица е 508 кв. км. Териториите в общината се разделят както следва:

*Баланс на земята по видове територии и начин на ползване към 31.12.2004 година.
Таблица № 1*

Видове територии и начин на ползване	дка	Относителен дял
Земеделски площи	338 437.000	66.62%
В т.ч.обработваеми земеделски площи	192 792.000	37.95%
Населени места и урбанизирани територии	25 160.000	4.95%
Горски територии	134 994.000	26.57%
Водни течения и водни площи	7 145.200	1.40%
Територии за полезни изкопаеми и депа за отпадъци	5 51.340	0.11%
Територии за нуждите на транспорта	2 336.000	0.46%
общо	508 000.000	100.00%

Източник ОС „ЗГ”

- Селищна структура

Община Стражица се състои от 22 населени места. Разположението на населените места върху територията на общината не е подчинено на някаква схема, но може да се приеме, че те са сравнително равномерно разположени върху цялата ѝ територия.

Според градоустройствената класификация гр.Стражица попада в категорията на малките градове с население под 10 хиляди души. Градът е разположен в добра близост до селските населени места. Това предполага възможности в бъдеще да се усъвършенстват връзките град – село.

Въпреки демографския спад на населените места, няма закрити поради обезлюдяване села.

Ако се направи съпоставка на гъстотата на селищната мрежа на страната и тази на община Стражица ще се види, че тя е 4,4 населени места на 100 кв.км или с 0,5 пункта гъстотата на селищната мрежа в общината е по-малка от тази за страната.

Населението на община Стражица към 31.12.2005 година 15723 души в това число 7777 мъже и 7946 жени.

Средната населеност на едно населено място за страната е около 1690 души, а за селата населеността е около 623 души.

В Община Стражица 7 от населените места попадат в тази граница, а останалите 15 са под нея.

Проследявайки средната населеност по агломерационни групи се оказва, че в агломерационна група от 1 до 50 души на територията на общината има четири населени места – с. Любенци, Водно, Железарци и Теменуга. В следващата агломерационна група от 50 до 100 души има едно населено място – Кавлак. В агломерационна група от 100 до 200 души в общината населените места са Ново Градище, Николаево и Балканци. В следващата агломерационна група от 200 до 500 души са пет населени места- Владислав, Горски Сеновец, Благоево, Мирово, Нова Върбовка. Пет от селищата попадат в групата от 500 до 1000 души – Асеново, Бряговица, Виноград, Лозен, Царски извор. В групата от населени места с население от 1000 до 2000 души в общината са три населени места - Камен, Кесарево, Сушица. Общинският център град Стражица попада в агломерационна група от 5000 до 10000 души.

След общинският център в общината са се формирали няколко вторични центрове. Тези населени места в миналото са били околии или общини /с. Кесарево, с. Камен, с. Сушица, с. Виноград/. В тях има по-голяма възможност за стабилизиране в икономическо, социално и демографско отношение.

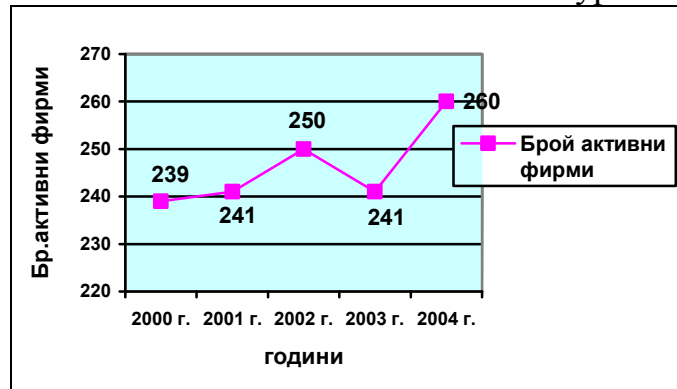
III. Анализ на тенденциите и процесите в икономиката на общината

- Обща динамика

Към 31.12.2000 г. на територията на Община Стражица са регистрирани 239 активни фирми. За периода 2000-2004 година броя на активните фирми варира, като в началото на периода е 239 броя, след което се наблюдава увеличение до 250 броя през 2002 година и намаление до 241 броя през 2003 година, и следва отново увеличение на 260 броя през 2004 година.

Характерното е, че за целия анализиран период 2000 – 2004 г. се наблюдава един постоянен дял на активните фирми от Община Стражица (2,93 %) от тези в Област Велико Търново.

Фигура № 1



Към 31.12.2004 година най-голям е броя на активните фирми в отрасъл търговия и ремонт - 44,62 %, Следващите места заемат, съответно фирмите от отраслите: селско, ловно и горско стопанство, хотели и обществено хранене и транспорт и съобщения и т.н. Тенденцията се запазва през целия период 2000-2004 година.

- Динамика по отрасли и подотрасли

След трудния период на развитие и адаптация през 90-те години икономиката на общината отбелязва оживление.

В резултат на настъпилите съществени промени в собствеността на предприятията – ликвидация или раздробяване през 90-те години, както и създаването на нови фирми, общият брой на активните стопански субекти, които оперират в Община Стражица е нараснал.

Основна част от предприятията в община Стражица попадат в категорията МСП. През 2000 година броя на малките предприятия на територията на Община Стражица е около 230 като с течение на времето техният брой остава относително постоянен – 234 са малките предприятия през 2004 година. Големият брой малки предприятия и значителното им превъзходство в структурата на общинската икономика – 98 % от предприятията, от една страна показва липсата на мащабни инвестиции и мащабни производства, но от друга страна подобен вид структура е по гъвкава по отношение устойчивостта на отраслови сътресения и от там изпадането в икономическа криза за цялата община.

Икономиката в Община Стражица се определя от следните отрасли:

Таблица № 2

Отрасли	Брой фирми
Общо	260
Селско, ловно и горско стопанство	31
Добивна промишленост	0
Преработваща промишленост	19
Производство и разпределение на електроенергия, газ и вода	3
Строителство	2
Търговия, ремонт на автомобили, лични вещи и стоки за домакинството	116
Хотели и ресторанти	26
Транспорт, складиране и съобщения	26
Финансово посредничество	0
Операции с недвижими имоти и бизнесуслуги	2
Държавно управление; задължително обществено осигуряване	2
Образование	5
Здравеопазване и социални дейности	10
Други дейности, обслужващи обществото и личността	18

Източник ТСБ – В.Търново

- Промисленост

През последните години преработващата индустрия е с превес над останалите структуроопределящи отрасли.

Имайки предвид, че относителния дял на преработващите предприятия от общия брой на фирмите намалява, а се увеличават заетостта в тях с около 6% и относителния дял при формиране на нетните доходи на общината с 9%, можем спокойно да говорим за активизиране на сектора и оптимизиране на производствения процес в тях. Този процес на оптимизиране на производствата трябва да продължи тъй като е основна предпоставка за постигане на траен икономически растеж.

Привличането на външни за общинската икономика инвестиции в този сектор не е на достатъчно високо равнище, за да се гарантира значителен скок в икономическото развитие на общинската икономика. Осезаема е липсата на стратегически инвеститори в общината, които да създадат и последваща заетост в обслужващите сектори на икономиката на общината.

Разпределението на промишленото производство по населени места е крайно неравномерно. Фирмите са съсредоточени предимно в гр.Стражица. Едно средно предприятие функционира в с.Кесарево. Две малки преработвателни предприятия от хранително – вкусовия сектор

функционират на територията на с. Камен. В останалите населени места индустриалния бизнес има символично значение и почти навсякъде регистрира спад в относителния си дял. За да се избегне миграция на население от по-малките населени места към общинския център и други градове е необходимо установяването на нови съобразени с производствените фактори по места преработвателни предприятия. В някои населени места все още съществуват производствени помещения от предишна дейност на промишлените предприятия от общината, което би улеснило установяването на нов бизнес в по-малките населени места тъй като ще се спестят срокове и средства за изграждане на производствени складови помещения.

- Селско, горско стопанство и риболов

След кризата в сектора започва да се наблюдава известно стабилизиране и модернизирание, което обаче е недостатъчно. Върху земи с висок потенциал се отглеждат основно три-четири култури. 15.77% от обработваемите земи са пустеещи. Лозовите и овощни насаждения са сведени до минимум, а наличните амортизирани и негодни. Зеленчукопроизводството е сведено до задоволяване нуждите на стопаните. Хидромелиоративните системи са унищожени. Създадено е само едно сдружение за напояване. Броят на отглежданите селскостопански животни е относително намален в сравнение с годините преди 1990 г., но в последните три години се забелязва увеличаване на отглежданите животни. Установяването на преработвателни предприятия на територията на общината създаде предпоставка за устойчиво повишаване на отглежданите животни на територията на общината. При птиците за три години броя на отглежданите бройлери се увеличи двойно и към настоящия момента е около 500 000 годишно, кравите и говедата надхвърлят 1700, прасета са над 5 000 годишно, а овцете които са съсредоточени в частни стопанства надхвърлят 9000. Съществуващите свободни постройки предназначени за отглеждане на животни и сравнително доброто им състояние е предпоставка за развитие на сектора и създаването както на нови преработвателни предприятия така и на суровинни центрове в селата от общината. Такова съживяване на сектора неизменно води и до нуждата от създаване на тържище на територията на общината тъй като към настоящия момент няма изградено такова. Делът на активните фирми в този отрасъл е 11,92%, а делът на заетите е 9,06%. Установяването през последните години на нови производства използващи като суровина селскостопанска продукция създава положителна тенденция за развитието на селско стопанство, като се наблюдава реструктуриране на продуктовата структура на земеделските производители. През последните три години са засети 400 дка лозя, 150 дка ягоди, 70 декара малини, над 100 дка етерично маслени култури. Положително влияние върху развитието на сектора би могло да бъде рекултивирането на териториите с трайни насаждения. Засяването на пустеещите земи с етерично маслени култури или

превръщането им в пасища чрез засяване на тревни смеси също би довело до създаване на трайна трудова заетост както в растениевъдството така и в животновъдството и би повишило ефективността от селскостопанския сектор в общинската икономика. Съживяването на селскостопанския сектор е основна предпоставка за създаване на заетост в селата от общината и създаването на траен поминък за населението.

На базата на наличните над 30 водоема даващи възможност за рибовъдство в момента се отглеждат над 600 тона риба, което създава предпоставка за създаване на малки рибопреработвателни предприятия и рибовъдни ферми за постигане на максимална ефективност на сектора и осигуряване на устойчивост

Горският фонд в общината е 134 994 дка. Преобладават широколистните гори, защото територията на общината попада в техния естествен ареал на разпространение. Изкуствено създадените иглолистни гори в момента са в лошо състояние и се изсичат. Осъществяването на възстановяване на горите и земите в горския фонд предоставя различни възможности: при добро стопанисване горите са източник на приходи за собствениците чрез дърводобив и дървопреработване; възраждане на традиционните за района занаяти бъчварство и дърводелство.

- Търговия, услуги, обществено хранене

Заетите в търговия, услуги и обществено хранене през 2000 година са 13,87 % от заетите. За сметка на това вместо 2-3 предприятия, монополисти в отраслите, през 2000 година фирмите са около 112, частни, включително преобразуваните РПК и ТПК и осигуряват 18 % от нетните приходи на общината. Фирмите са в голямата си част еднолични търговци и ООД, занимаващи се с търговска дейност или собственици на питейни заведения и заведения за хранене. Услугите – шивашки, обушарски, дърводелски, ремонтни и други, са ограничени. През 2004 броя на фирмите относително се запазва - 116 бр. Въпреки намалението касаещо делът при формирането на нетния приход от този вид дейност от 7136 лв. за 2000г. на 6288 лв. за 2003г или с около 5%. Можем да приемем, че има оформен сектор с традиции. Намалението при формирането на нетния доход се дължи най-вече на засилването на ролята на преработвателния сектор.

- Строителство

Една общинска и три частни строителни фирми ангажират през 2000г. около 5 % от заетите в общината и осигуряват 3,81 % от нетните приходи. През 2003г. дела на заетите е сведен до 3.29%, а реализираните приходи - на едва 1.26 % от реализираните на територията на общината.

- Транспорт и съобщения

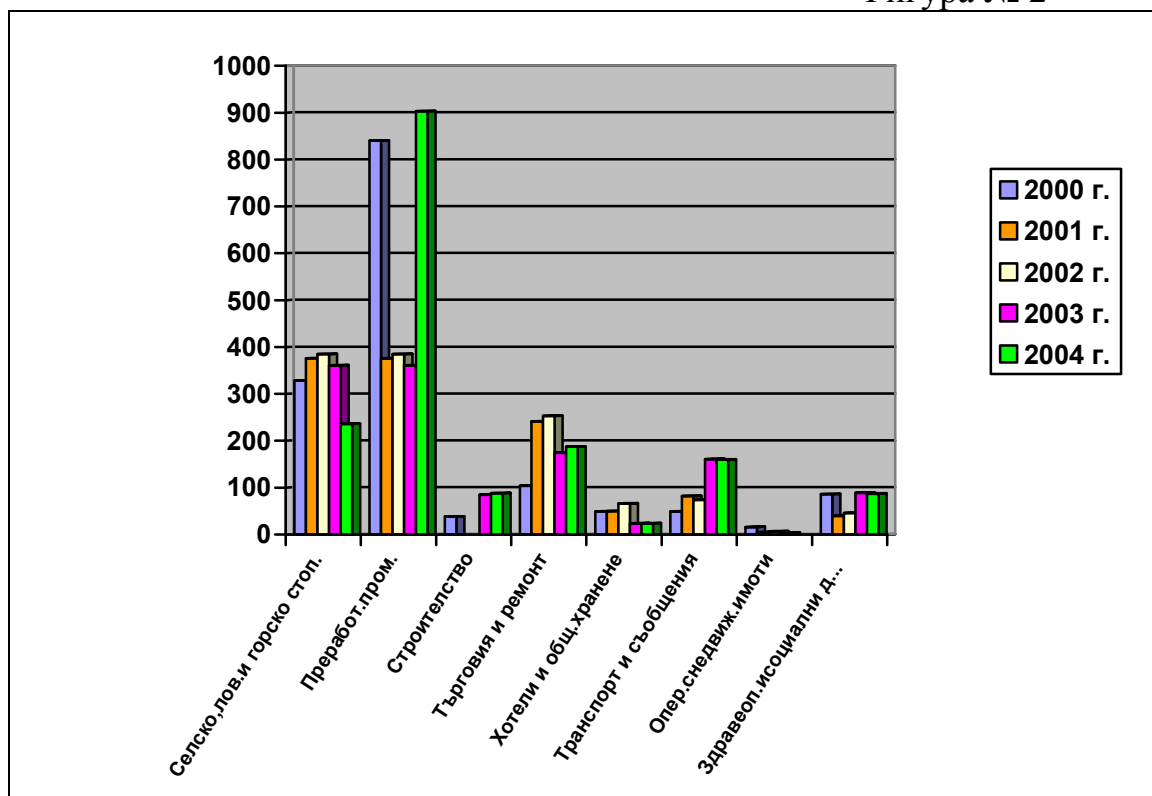
В общината работят 26 частни превозвачи. В тях са заети 6,14% от общия брой заети през 2004г. когато отрасълът осигурява 2,92 % от нетните приходи на общината. Частната фирма “Янтра транспорт” АД извършва междуселищните пътнически превози в границите на общината. Перспектива за развитие има в товарния и пътническия превоз поради увеличаване на обемите на производство на местните фирми и близостта ни до развиващи се индустриални центрове като Горна Оряховица и Велико Търново.

- Динамика по броя на заетите

На диаграмата е представена динамиката на средносписъчния брой по отрасли за периода 2000 – 2004 г. Преработвателната индустрия е двигателя на общинската икономика поради големия брой на заетите в този сектор. Относителният дял на този вид предприятия за периода 2000г. – 2004 г. намалява с 1,36% като към 2004 г. делът на преработващата индустрия е 7,31% , а през 2000 г. той е бил 10.46% от общия брой активни фирми в Община Стражица. В отрасъл Транспорт и съобщения се наблюдава увеличение на броя на заетите - през 2000 година са 49, а през 2004 година са 160 души или увеличение почти три пъти.

Динамика на заетите по отрасли за периода 2000-2004 година

Фигура № 2



Анализирайки фирмите от гледна точка на тяхната големина характерно е, че преобладаващи са микро фирмите /до 10 заети/. Те са 90,87 %, следвани от малките фирми / до 50 заети/ - 16 бр. или 6,64 % и средните (от 51 до 250 човека) – 3 бр. (1,24 %).

За областта дялът на микро фирмите в процентно изражение е малко по-малък – 90,91 %, а на тези с персонал до 50 човека и тези с персонал 51 – 250 заети, съответно 7,12 % и 1,06 %.

В частния сектор преобладават малките и средни фирми, съсредоточени в областта на търговията и ремонта, където заетите за 2004 г. са 187 души (100 % от всички заети в отрасъл търговия и ремонт).

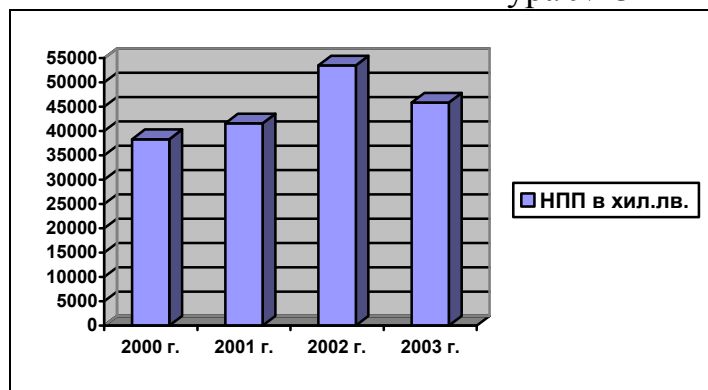
- Нетни приходи от продажби /НПП/

Забелязва се, увеличение на нетните приходи от продажби. През 2000 г. те възлизат на 38 309 хил. лв., за 2001 г. – 41 537 хил. лв., 2002 година – 53 434 хил. лв., а през 2003 г. те са 45 847 хил. лв. Наблюдава се намаление на НПП през 2003 година сравнение с 2002 година.

Община Стражица формира 2,45% от НПП на Област Велико Търново.

Нетни приходи от продажба на Община Стражица за периода 2000-2003 година

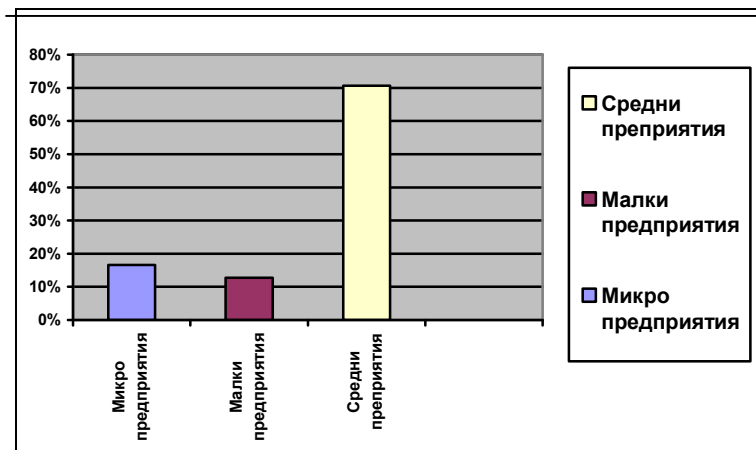
Фигура № 3



Разглеждайки икономиката на Община Стражица към 31.12.2003г. по отношение на Нетните приходи от продажби, е характерно, че най- голям дял заема Преработващата промишленост 72,71%, следван от Търговия и ремонт с 13,72%, Селско, ловно и горско стопанство 8,25%, Транспорт и съобщения 2,47% Строителство 1,26%, Хотели обществено хранене 0,88%, Здравеопазване и социални дейности 0,6%, Операции с недвижими имоти 0,05%

Разглеждайки НПП според големината на предприятията е видно, че в Област В. Търново 64,2% от НПП се формират от МСП. В Община Стражица преобладаващата част от приходите от продажби се формира от средните предприятия 70,60%. Малките предприятия формират 12,78% от НПП и микро предприятията 16,62%.

Структура на НПП по големина на фирмите за 2003 година
Фигура № 4



- Оценка на макроикономическата структура
- ❖ Преработващата промишленост е основен структуроопределящ отрасъл (36,68% от заетите лица и формира 72,71% от нетните приходи от продажби);
- ❖ През последните години се забелязва разкъсване на функционалните връзки между редица сфери, сектори и подсистеми (образование - наука - производство, образователна система - пазар на редица професии);
- ❖ На лице е стабилизиране на икономически показатели с леки тенденции към подобряване в следствие на оптимизиране на производствения процес ;
- ❖ Промисленото развитие, изисква привличането на стратегически инвеститори, които да установят модерно производство и създадат предпоставки за иновационни практики и производства в допълващи производства и услуги.
- ❖ Ориентирането към иновационни и конкурентноспособни традиционни производства ще изисква значителни инвестиции;
- ❖ Все още липсват нови важни елементи в структурата на икономическия комплекс, способни да дадат силен тласък на производството като подобрят технологическата и бизнес среда: развитие на научни и

технологични структури и връзката им с нови производства, бизнес или технологични паркове, инкубатори и др.

IV. Обобщен анализ на силните и слабите страни, възможностите и заплахите на Община Стражица (SWOT анализ)

СИЛНИ СТРАНИ

- изградена производствена база и работещи средни промишлени предприятия;
- нови малки конкурентноспособни предприятия в преработващата индустрия;
- наличие на свободни преработвателни мощности в хранително вкусовата промишленост;
- положителен икономически растеж;
- производствен опит и традиции в селското стопанство, висок % земеделски, горски и водни територии;
- свободна работна сила;
- балансирано изградена мрежа от образователни, здравни и културни заведения;
- наличие на добри транспортни комуникации от регионално и национално значение, близост на летище;

СЛАБИ СТРАНИ

- ограничени вътрешни финансови ресурси за развитие;
- недостатъчни външни пазари за фирмите от преработващата индустрия;
- недоизградена и недостатъчно ефективна бизнес и пазарна инфраструктура;
- ниска производителност и ограничена продуктова структура на селското стопанство, неразвит горски сектор;
- ниска предприемаческа активност и липса на сдужения;
- недостатъчно организации, подпомагачи бизнеса и гражданското общество;
- липса на привлечени чужди инвестиции;
- ниска квалификация на по-голямата част от безработните и слаба професионална адаптивност;
- различия в условията за бизнес в града и селата;

ВЪЗМОЖНОСТИ

- привличане на чужди и външни за общината инвестиции, запазвайки общината като екологично чист район;

- създаване на нови мощности и разширяване на съществуващите производства;
- развитие на модерно селско, горско стопанство и рибовъдство
- оптимизиране производството на местни суровини и обвързване с предприятия на преработвателната промишленост с цел създаване на добавена стойност;
- използване на наличния природен потенциал – добър баланс между видовете територии – земеделски земи, горски фонд, водни площи и течения, урбанизирани територии;
- развитие на биологични производства /пчеларство, растениевъдство, животновъдство/;
- популяризиране на съхранената природна среда и превръщане на туризма в отрасъл създаващ доходи и заетост;
- използване на Структурните фондове на ЕС и Кохезионния фонд за подобряване и развитие на бизнес и социалната инфраструктура;
- участие в национални и международни проекти и форуми за бизнес обмен и намиране на пазарни ниши;
- оптимизиране на връзките между всички заинтересовани страни в общината и реализиране на оптимално сътрудничество и публично – частни партньорства за местно икономическо развитие;
- активно взаимодействие и партньорство със съседните общини и реализиране на съвместни проекти в областта на икономическото развитие.

ЗАПЛАХИ

- недостиг на инвестиции, ограничен интерес на чуждите инвеститори към малките общини;
- несправяне с Европейската конкуренция, недостатъчно умения за предприемачество;
- засилване на емиграцията, поради привлекателността на пазара на труда в ЕС и конкуренцията на по-големите градове в България;
- слабо взаимодействие със съседни общини за реализация на съвместни проекти.

Направеният SWOT анализ показва широк спектър от възможности, които следва да се използват и реализират за да се гарантира растеж на икономическо развитие на Общината.

V. Стратегическа цел, цели, операции

- Стратегическа цел

Община с висок икономически растеж и заетост, привлекателно място за живот и инвестиции.

- Цели

За планиране развитието на общината в икономическо отношение неминуемо е необходимо определяне на целите и операциите, които трябва да се осъществят. Те са съобразени както с моментното състояние на общинската икономика и ресурсите които могат да бъдат мобилизирани така и с очертаващите се на регионално и национално равнище тенденции за развитие на икономиката. Операциите предвидени за изпълнение на програмата за икономическо развитие на общината ще допринесат за уеднаквяване на бизнес средата в Община Стражица с най-проспериращите райони в страната и превръщането ѝ в желано място за инвестиции и развитие на бизнес.

Цел 1. Подпомагане, запазване и разширяване на съществуващия бизнес
--

ОПЕРАЦИИ:

1. Изграждане на гише на предприемача в Общинския информационен център.
2. Изграждане на бизнес център гр. Стражица.
3. Създаване на Агробизнес център с. Камен.
4. Текущ анализ на нуждите и проблемите на местния бизнес и дефиниране на възможностите за подкрепа от страна на общината /посещения на място от специалист по МИР – на 6 месеца/.
5. Консултанска и методическа подкрепа за създаване и развитие на малък и среден бизнес от страна на общинското ръководство.
6. Създаване на условия за ефективно функциониране на Консултативния съвет за икономическо развитие.
7. Подобряване комуникацията и оптимизиране на връзките бизнес – браншови-професионални структури- общинско ръководство и реализация на Публично частни партньорства.
8. Насърчаване на междуфирменото сътрудничество и сдружаване на бизнеса.
9. Осигуряване на информация за бизнеса за възможностите за финансиране по Европейските и национални програми и фондове:
 - създаване на практика за бърз електронен обмен на информация /по електронна поща/;
 - поддържане на актуална база данни на електронната страница на общината.
10. Създаване и утвърждаване на марки местни продукти и търсене на ниши и пазари във и извън България.
11. Развитие и трансфер на нови технологии и използване на енергийно ефективни и възобновяеми източници.

12. Усъвършенстване на техническата инфраструктура. Газификация на град Стражица.
13. Създаване на Общински гаранционен фонд.
14. Повишаване на капацитета на общинските служители и общинските съветници за работа в областта на Местното икономическо развитие.
15. Дефиниране възможностите за икономическо развитие на всяко населено място от общината и целенасочени действия за тяхното използване.
16. Организиране на обучения на местния бизнес.
17. Обучение на безработни за самонаемане и стартиране на собствен бизнес.
18. Създаване на паралелка “Стопанско управление и маркетинг”.

Цел 2. Привличане на инвестиции. Регионално и международно сътрудничество.

ОПЕРАЦИИ:

1. Определяне и подготовка на нови терени за предлагане на инвеститори за установяване на нови производства.
2. Установяване на нови предприятия от преработвателната и леката промишленост незамърсяващи околната среда в общинския център и в по-големите села от общината.
3. Привличане на инвеститор за създаване на производство в областта на информационните технологии и използване на обучените кадри от СОУ” Ангел Каралийчев”.
4. Изграждане на логистичен център.
5. Установяване на дистрибуционен център.
6. Разработване и прилагане на система от маркетингови мероприятия за привличане на чужди инвестиции.
7. Активно промоциране на свободни търговски обекти, индустриални сгради и терени.
8. Текущо актуализиране и обогатяване на информацията на invest.bg, маркетинговия профил и рекламните материали на Общината.
9. Представяне на общината на национални и международни форуми за привличане на инвеститори.
10. Разширяване на връзките на общината с други общини, области и градове в страната и чужбина и реализиране на съвместни проекти.
11. Създаване на индустриална зона самостоятелно или съвместно със съседна община.
12. Партньорство със съседни общини за създаване на Регионална стратегия за икономическо развитие.
13. Работа в мрежа с организации, подкрепящи икономическото развитие /Агенция за инвестиции, МИ, АМСП/.

14. Подробен анализ на общинската собственост и разработване на програма за ефективно ѝ използване.

Цел 3. Развитие на модерно селско, горско стопанство и рибовъдство и алтернативни форми на туризъм. Обвързване на аграрния сектор с преработващата индустрия

ОПЕРАЦИИ:

1. Насърчаване създаването на затворен цикъл на производство и създаване на допълнителна стойност.
2. Създаване на модерни и отговарящи на Европейските изисквания ферми.
3. Създаване на предприятия за високо технологично преработване на продуктите от животновъдството, растениевъдството и горското стопанство.
4. Разпространяване на информация за изискванията и предимствата на биологичното земеделие. Осъществяване на организационна помощ за сертифициране и регистрация на биологични ферми.
5. Реализация на проекти за възстановяване на напоителните системи.
6. Информационна, методическа и организационна помощ за създаване на браншови организации и сдружения.
7. Обучение на местни хора за започване на самостоятелен бизнес за селски и други видове туризъм.
8. Ефективно използване на общинския поземлен фонд.
-подпомагане обособяването на масиви за създаване на трайни насаждения;
-оземляване на безработни за стартиране на собствен бизнес.
9. Подпомагане създаването на Местна икономическа група по подхода Лидер.

VI. Стимули за бизнеса

1. Осигуряване на индивидуално административно обслужване.
2. Обслужване в срокове с 1/3 по-кратки от предвидените в нормативен акт, с изключение на случаите по чл.15, ал. от 2 до 5 от Закона за насърчаване на инвестициите.
3. Съдействие пред Дирекция „Бюро по труда” гр. Горна Оряховица за провеждане на квалификационни курсове и програми.
4. Промяна в транспортната схема на Общината и обособяване на автобусна линия обслужваща предприятието.
5. Прозрачност и конфиденциалност при работа с инвеститор.

VII. Публичност, наблюдение, оценка, актуализация и организация на изпълнението.

Осигуряването на публичност, наблюдение и оценката на изпълнението, както и актуализацията и организацията на изпълнението на плана ще се извършат съгласно принципите и методиката заложи в общинския план за развитие.

VIII. Програми за изпълнение на плана

1. Програма за запазване и разширяване на съществуващия бизнес

Програмата за запазване и разширяване на съществуващия бизнес има за основна цел запазване на местния бизнес, активизиране на пазара на труда, разширяване на спектъра от производства и услуги предлагани от местни компании.

Обект на въздействие ще са местните фирми, общинската администрация, безработните лица, училищните администрации.

Като краен ефект от осъществяването на програмата се очаква активизиране на бизнеса, увеличаване капацитета и подобряване на качеството на произведените изделия в местните предприятия, разширяване продуктовата и клиентската структура на местната икономика и постигане на трайни положителни темпове на развитие на доходите на населението.

Действията насочени към запазване на съществуващия бизнес предвиждат :

- провеждане на политика от страна на общинското ръководство за стабилизиране икономическите показатели на местния бизнес;
- увеличаване привлекателността на общинската икономика;
- разнообразяване на източниците за финансиране;
- оптимизиране сроковете и качеството на административните услуги;
- създаване на бизнес центрове в град Стражица и селата от общината за оказване на съдействие на бизнеса при разработките на проекти и реализирането им;
- подобряване на транспортната и довеждаща инфраструктура на обособените икономически зони;
- подпомагане различни форми на сдружаване на бизнеса;
- подобряване качеството на работната сила;
- подобряване качеството на образование;

Действията насочени към разширяване на местния бизнес ще са насочени към:

- разширяване спектъра от дейности на местния бизнес;
- разширяване съществуващите производствени мощности;
- увеличаване ефективността от използването на ограничени енергоизточници;
- стимулиране използването на алтернативни енергоизточници;

Цел	Операции за постигане на целите	Срок	Източник на финансиране	Отговорник	Необходими средства в лв.
Подпомагане запазване и разширяване на съществуващия бизнес	1.Изграждане на гише на предприемача в Общинския информационен център	2007г.	Общински бюджет	Общински съвет Главен секретар на Общината	10 000
	2.Изграждане на бизнес център гр. Стражица	2007 – 2008г.	Общински бюджет Външно финансиране	Отдел ИД, местен бизнес	20 000
	3.Създаване на Агробизнес център с. Камен	2007 – 2008 г	Общински бюджет, Външно финансиране	Кмет с. Камен местен бизнес	20 000
	4.Текущ анализ на нуждите и проблемите на местния бизнес и дефиниране на възможностите за подкрепа от страна на общината	Периодично на 6 месеца	Общински бюджет	специалист по МИР	1 000
	5.Консултанска и методическа подкрепа за създаване и развитие на малък и среден бизнес.	2007 – 2009 г.	Общински бюджет	Общински служители отдел ИД	500
	6.Създаване на условия за ефективно функциониране на Консултативния съвет за икономическо развитие.	постоянен	Общински бюджет	Кмет на Общината	1000
	7.Подобряване комуникацията и оптимизиране на връзките бизнес –	постоянен	Общински бюджет, Външно финансиране	Заместник кмет на Община,	2000

	браншови-професионални структури-общинско ръководство и реализация на Публично частни партньорства.			КСИР, Н-к отдел ИД	
	8.Насърчаване на междуфирменото сътрудничество и сдружаване на бизнеса.	постоянен	-	Специалист МИР	1000
	9.Осигуряване на информация за бизнеса за възможностите за финансиране по Европейските и национални програми и фондове	постоянен	Общински бюджет	Н-к сектор "Проекти и програми"	1200
	10.Създаване и утвърждаване на марки местни продукти и търсене на ниши и пазари във и извън България.	постоянен	Частни капитали	Местни фирми Общинска администрация	3000
	11.Развитие и трансфер на нови технологии и използване на енергийно ефективни и възобновяеми източници.	2008-2013г.	Европейски структурни фондове	Местни фирми	10 000
	12.Усъвършенстване на техническата инфраструктура. Газификация на град Стражица	Постоянен 2007-2008г.	Частни капитали ПЧП, Общ. бюджет	Общинска администрация ЕСФ, Местни фирми	10 000 000
	13.Създаване на Общински гаранционен фонд.	2010-2012г.	Общински бюджет	Дирекция ОФП	2 000 000
	14.Повишаване на капацитета на общинските служители и общинските съветници за работа в областта на Местното икономическо развитие.	2007-2008 г.	Общински бюджет	Главен секретар на Общината	3 000
	15.Дефиниране възможностите за икономическо развитие на всяко населено място от общината и целенасочени действия за тяхното използване.	2007г. дефиниране постоянен	Общински бюджет	Кметове и Кметски наместници на населени места	1200

	16. Обучения на местния бизнес.	постоянен	Външно финансиране	Местен бизнес	2000
	17.Обучение на безработни за самонаемане и стартиране на собствен бизнес.	2007-2008г.	Външно финансиране	Общинска администрация, Дирекция "БТ"	50 000
	18.Създаване на паралелка "Стопанско управление и маркетинг"	2008-2009г.	Общински бюджет	Общински съвет	50 000

2. Програма за привличане на инвестиции и регионално и международно сътрудничество

Цел	Операции за постигане на целите	Срок	Източник на финансиране	Отговорник	
Привличане на инвестиции. Регионално и международно сътрудничество.	1. Определяне и подготовка на нови терени за предлагане на инвеститори за установяване на нови производства.	2007г.	Общински бюджет	Отдел ИД, отдел ТСУ, отдел Общинска собственост	100 000
	2. Установяване на нови предприятия от преработвателната и леката промишленост незамърсяващи околната среда в общинския център и в по-големите села от общината.	2007-2013г.	Частни капитали, ЕСФ	Местни и чужд. инвеститори	20 000 000
	3. Привличане на инвеститор за създаване на производство в областта на информационните технологии и използване на обучените кадри от СОУ "Ангел Каралийчев".	2007-2008г.	Общински бюджет	Специалист МИР	3600
	4. Изграждане на логистичен център.	2008-2009г.	Частни капитали, ЕСФ	Местни и чужд. инвеститори	10 000 000
	5. Установяване на дистрибуционен център	2007-2008г.	Частни капитали,	Местни и чужд. инвеститори	10 000 000
	6. Разработване и прилагане на система от маркетингови мероприятия за привличане на чужди инвестиции.	2007 г.	Общински бюджет	Началник отдел ИД	10 000
	7. Активно промоциране на свободни търговски обекти, индустриални сгради и терени.	постоянен	Общински бюджет	Специалист МИР	5 000
	8. Текущо актуализиране и обогатяване на информацията на invest.bg, маркетинговия профил и	постоянен	Общински бюджет	Специалист МИР	2000

	рекламните материали на Общината.				
	9.Представяне на общината на национални и международни форуми за привличане на инвеститори.	2007-2013г.	Общински бюджет	Заместник кмет	18 000
	10.Разширяване на връзките на общината с други общини, области и градове в страната и чужбина и реализиране на съвместни проекти.	2007-2013г.	ЕСФ,Общински бюджет	Заместник кмет	10 000
	11.Създаване на индустриална зона самостоятелно или съвместно със съседна община.	2007-2009г.	ЕСФ, Национално финансиране	Кмет на Община	10 000 000
	12.Партньорство със съседни общини за създаване на Регионална стратегия за икономическо развитие.	2007-2008г.	Национален и общински бюджет	Председател Общински съвет	2000
	13.Работа в мрежа с организации, подкрепящи икономическото развитие /Агенция за инвестиции, МИ, АМСП/.	постоянен	Национален и общински бюджет	Н-к отдел ИД	2000
	14.Подробен анализ на общинската собственост и разработване на програма за ефективно ѝ използване.	2007г.	Общински бюджет	Н-к отдел Общинска собственост	1000

3. Програма за развитие на модерно селско, горско стопанство, рибовъдство и алтернативни форми на туризъм

Цел	Операции за постигане на целите	Срок	Източник на финансиране	Отговорник	
Развитие на модерно селско, горско стопанство рибовъдство и алтернативни форми на туризъм. Обвързване на аграрния сектор с преработващата индустрия	1.Насърчаване създаването на затворен цикъл на производство и създаване на допълнителна стойност.	2007г-разяснителна кампания	Общински бюджет	Отдел ИД	5 000
	2.Създаване на модерни и отговарящи на Европейските изисквания ферми.	2007-2013г.	Европейски структурни фондове Частен бизнес	Местни земеделски производители	10 000 000
	3.Създаване на предприятия за високо технологично преработване на продуктите от животновъдството, растениевъдството и горското стопанство.	2007-2013г.	Европейски структурни фондове Частен бизнес	Частни предприемачи	10 000 000
	4.Разпространяване на информация за изискванията и предимствата на биологичното земеделие. Осъществяване на организационна помощ за сертифициране и регистрация на биологични ферми.	2007-2013г.	Общински бюджет	Общинска администрация-специалист ЗГ	10 000

	5.Реализация на проекти за възстановяване на напоителните системи.	2007-2013г.	Европейски структурни фондове Частен бизнес	Частни предприемачи	2 000 000
	6.Информационна, методическа и организационна помощ за създаване на браншови организации и сдружения.	2007-2008г.	Общински бюджет, външни източници	Общинска администрация-специалист ЗГ	2 000
	7.Обучение на местни хора за започване на самостоятелен бизнес за селски и др. видове туризъм.	2007-2008г.	Външни източници, Общински бюджет	Общинска администрация Бизнес	50 000
	8.Ефективно използване на общинския поземлен фонд. - масиви трайни насаждения - оземляване	постоянен 2007-2009г. 2007-2008г.	Общински бюджет	Общинска администрация – специалист ЗГ	1000
	9.Подпомагане създаването на Местна икономическа група по подхода Лидер.	2007г.	Общински бюджет, Частни капитали	Общинска администрация н-к отдел ИД, НПО, Бизнес	10 000
	ОБЩА СТОЙНОСТ:				84 407 500